

# Lè Ou Malad

Vèsyon aksesib: <https://www.cdc.gov/coronavirus/2019-ncov/if-you-are-sick/steps-when-sick.html>


## Pou anpeche pwopagasyon COVID-19

- Mete yon mask.
- Rete omwen 6 pye distans avèk lòt moun.
- Lave men ou souvan.
- Kouvri bouch ak nen lè w ap touse ak tous ak etènye.
- Netwaye chak jou sifas anpil moun manyen yo.



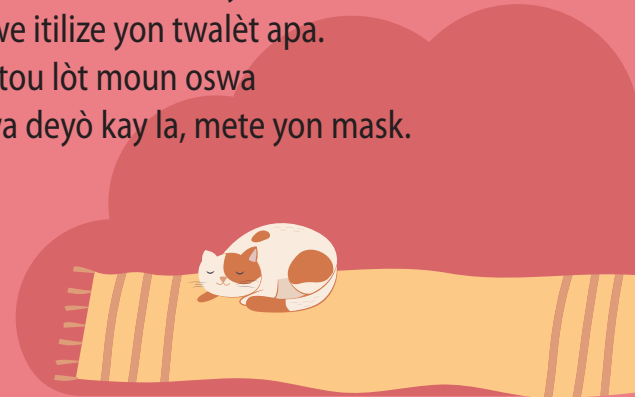
## Si ou malad, swiv etap sa yo Rete lakay ou eksepte pou al pran swen medikal

- Mete yon mask.
- Rete omwen 6 pye distans avèk lòt moun.
- Lave men ou souvan.
- Kouvri bouch ak nen lè w ap touse ak tous ak etènye.
- Netwaye chak jou sifas anpil moun manyen yo.



## Rete separe de lòt moun ak bèt nan kay ou

- Rete nan yon chanm byen presi otank posib.
- Rete lwen lòt moun ak bèt nan kay ou.
- Si sa posib, ou dwe itilize yon twalèt apa.
- Si ou dwe ozalantou lòt moun oswa bèt andedan oswa deyò kay la, mete yon mask.



# Lè Ou Malad



## Pa pataje atik pèsònèl nan kay

Pa pataje avèk lòt moun oswa bèt nan kay ou asyèt, vè, gode, kouvè, sèvyèt, ni atik kabann.



## Siveye sentòm ou yo

Sentòm COVID-19 yo gen ladan lafyèv, tous, oswa lòt souf kout ak plis ankò.


Swiv direktiv founisè swen sante ou ak departman sante lokal ou bay.



## Kilè pou chèche swen medikal dijans

### Si yon moun gen

- Pwoblèm pou respire.
- Doulè oswa presyon pèsistan nan pwatrin.
- Pa kapab reveye oswa rete jeklè.
- Po, lèw oswa anba zong koulè pal, gri oswa ble, tou depan koulè po a.



Chèche swen medikal dijans touswit. Rele 911 oswa rele etablisman dijans lokal ou alavans Avèti operatè a ke w ap chèche swen pou yon moun ki gen oswa ki petèt gen COVID-19.